



سوق دمشق للأوراق المالية ... فرصتك للاستثمار الواعد

المدير التنفيذي لسوق دمشق للأوراق المالية
أ.د عبد الرزاق قاسم

مدرج جمعية خريجي المعاهد التجارية
السبت 25-شباط-2017

السوق المالية

❖ يتم من خلالها انتقال الأموال الفائضة (العرض) إلى من هم في حاجتها من المستثمرين (الطلب).

❖ يتمثل سوق المال في شقين هما:

✓ سوق النقد : ويتمثل في البنوك المركزية والبنوك التجارية.

✓ سوق رأس المال: ويتمثل في سوق الاقراض
طويل الأجل وسوق الأوراق المالية.



مفهوم الأوراق المالية

❖ هي أصول مالية يسيطر عليها المالك ويتوقع أن تتحقق منها منافع اقتصادية مستقبلية.



❖ هناك نوعان رئيسيان من الأوراق المالية:

✓ الأسهم:

تمثل حصة ملكية في الشركة.

✓ السندات:

تمثل دين على الشركة وتدرّ عائداً منتظماً على المستثمرين بها حتى مواعيد استحقاقها.

❖ إذا قمت بشراء سهم ما فقد أصبحت مساهماً في الشركة أما إذا قمت بشراء سند على أحد الشركات فقد أصبحت دائناً لها.



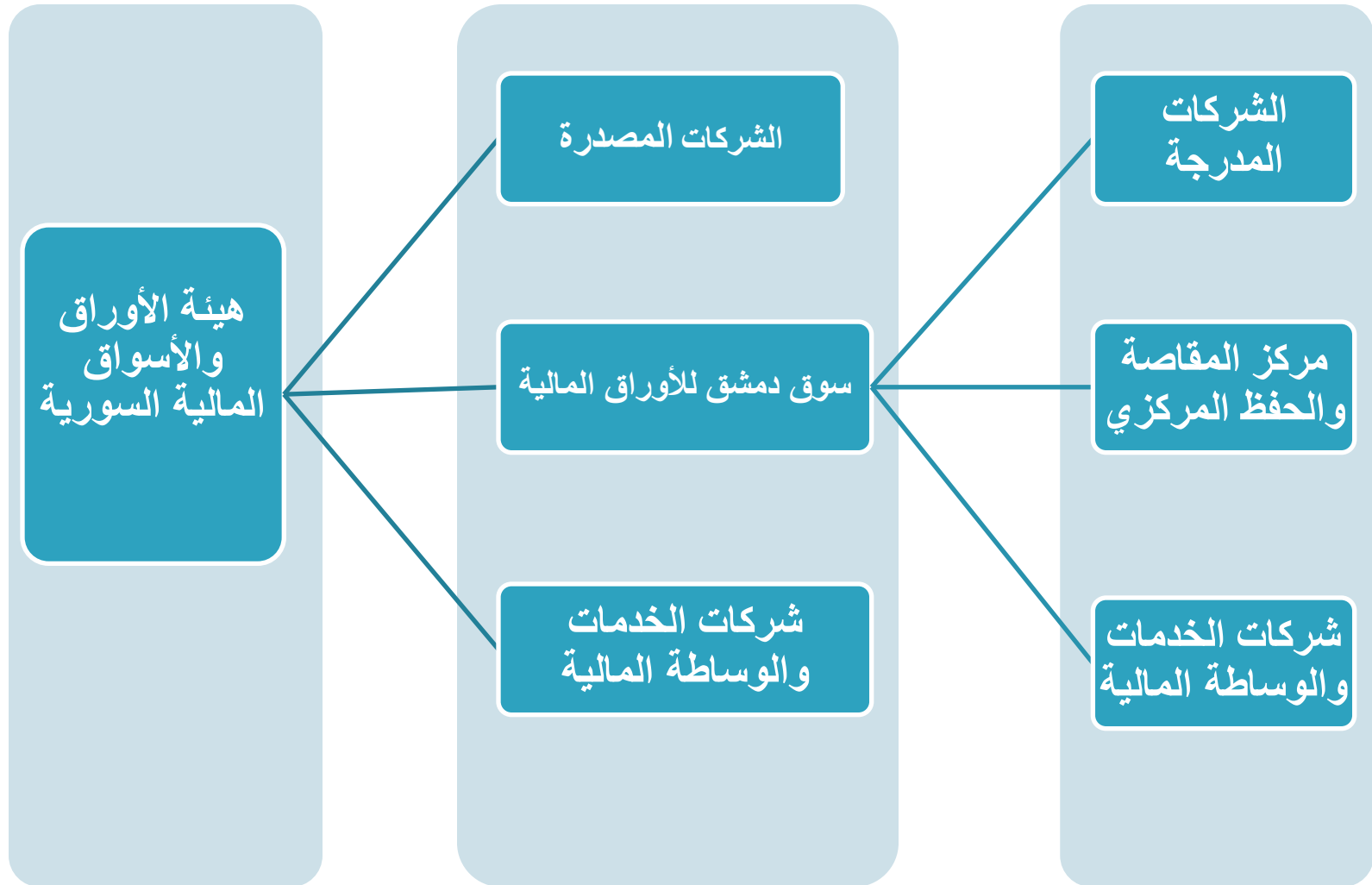
أهم ما يميّز الأوراق المالية عن الموجودات المادية الأخرى



- ❖ أكثر سيولة.
- ❖ سوقها أكثر تنظيماً.
- ❖ غير موجودة بشكل مادي.
- ❖ مجزأة إلى أجزاء صغيرة يمكن لعدد أكبر من المستثمرين شرائها.
- ❖ لا تُستهلك في حد ذاتها وإنما تستخدم للحصول على العوائد والأرباح المتحققة من الاستثمار.



هيكل السوق المالي



الوظائف الاقتصادية للسوق المالية



- ✓ تنمية الادخار عن طريق تشجيع الاستثمار في الأوراق المالية.
- ✓ الحد من التضخم من خلال توظيف المدخرات وترشيد الإنفاق الاستهلاكي لدى المدخرين.
- ✓ المساعدة في تحسين مستوى المعيشة لكل فئات المجتمع.
- ✓ المساهمة في تمويل خطط التنمية.



الوظائف الاقتصادية للسوق المالية



✓ تحديد أسعار الأوراق المالية بصورة واقعية
على أساس من المعرفة الكافية ودرجة عالية
من العدالة.

✓ تقويم الشركات والرقابة على أدائها.

✓ زيادة وعي المستثمرين وزيادة فهمهم لواقع
الشركات والحكم عليها بالنجاح أو الفشل.



أين يتم الاستثمار في الأوراق المالية؟



يتم الاستثمار في الأوراق المالية
عبر سوق خاص يدعى بـ:
سوق الأوراق المالية أو البورصة



مفهوم الاستثمار في الأوراق المالية

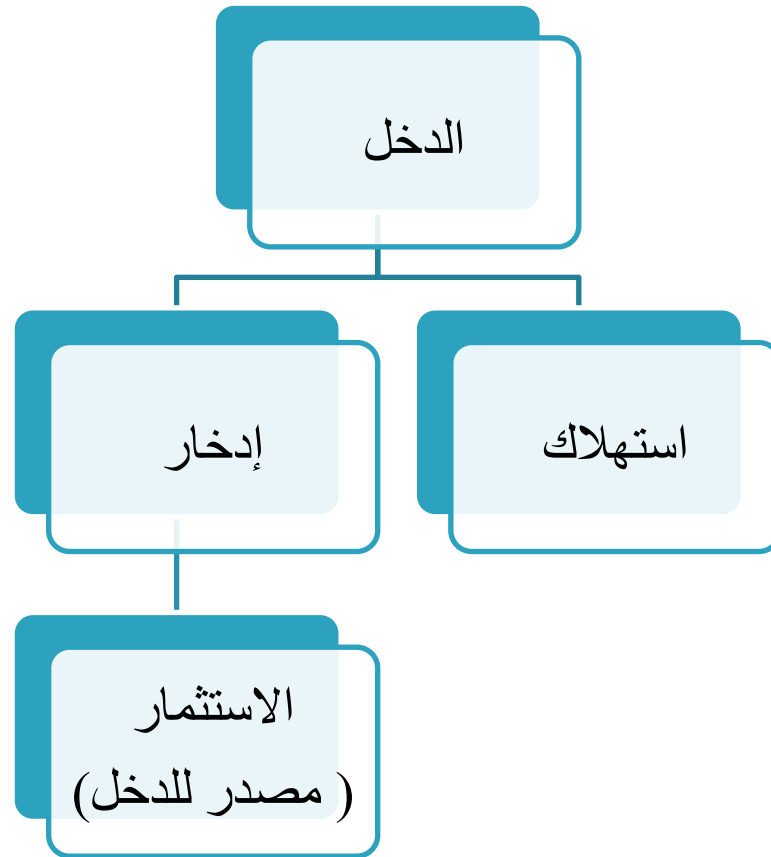
- يعرف الاستثمار في الأوراق المالية بأنه عملية شراء الأوراق المالية من أسهم أو سندات وغيرها، حيث ينتج العائد من:



- ارتفاع قيمة الورقة المالية (ربح رأسمالي)
- مصدر جديد للدخل (توزيعات الأرباح)



كيف أصبح قادراً على الاستثمار



مزايا الاستثمار في الأوراق المالية



- تنوع الاستثمار في أكثر من شركة وبالتالي انخفاض المخاطرة نسبياً.
- الملكية في الشركات المدرجة وبالتالي المشاركة في قرارات الإدارة وحق الإطلاع والمناقشة والترشح لعضوية مجالس الإدارة.
- سهولة الشراء والبيع.
- إمكانية تسهيل الاستثمار بسهولة.
- إمكانية الحصول على عائد نقدي ورأسمالي.



مزايا الاستثمار في الأوراق المالية (تتمة)

- إمكانية رهن الأسهم كضمانة لقروض.

- أرباح الأسهم معفاة من الضرائب.

- إمكانية المتابعة المستمرة للمعلومات الفنية والمالية من خلال الإفصاحات المستمرة عن أداء الشركات.

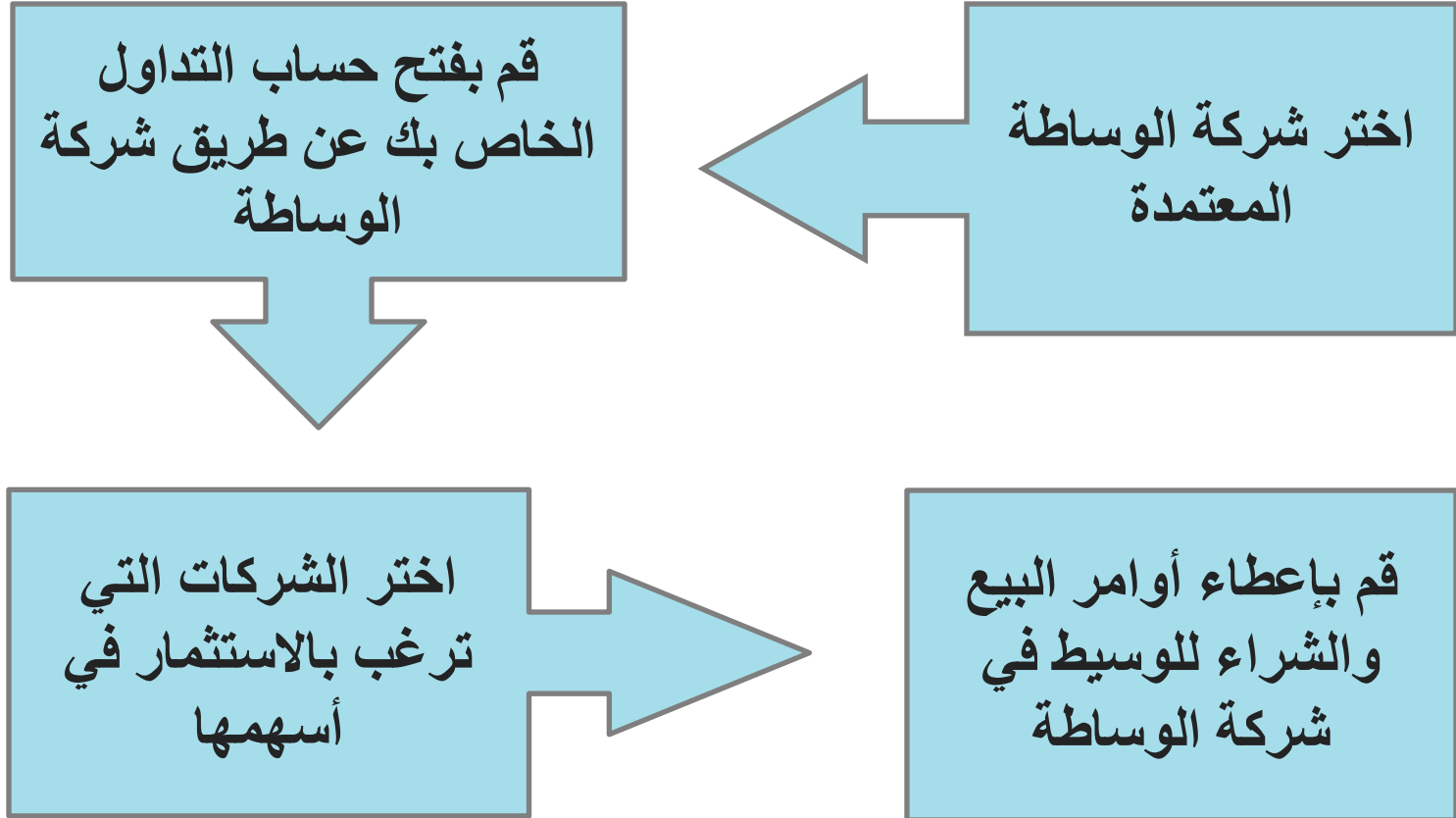
- عدم تلف شهادات الأسهم لأنها تصبح إلكترونية بمجرد إدراجها في السوق المالية.



خطواتك للتداول في سوق دمشق للأوراق المالية



بأربع خطوات بسيطة يمكنك البدء بتشكيل محفظتك الاستثمارية في السوق



أولاً : اختيار شركة وساطة معتمدة أصولاً

فشركات الوساطة هي شركات مرخص لها بمزاولة العمل كوسيط مالي من قبل هيئة الأوراق والأسواق المالية،

ويمكن الحصول على قائمة بشركات الوساطة من خلال الموقع الإلكتروني لسوق دمشق للأوراق المالية وللهيئة .



شركات الخدمات والوساطة المالية العاملة بالسوق

العالمية الأولى للاستثمارات المالية

شركة بيمو السعودي الفرنسي المالية

شركة ضمان الشام للوساطة والخدمات المالية

المركز المالي الدولي للخدمات والوساطة المالية

شركة سورية والمهجر للخدمات المالية

الأولى للاستثمارات المالية

شام كابيتال المحدودة المسؤولة



ثانياً: القيام بفتح حساب خاص بالتداول عن طريق شركة الوساطة

يجب أن تتقدم للوسيط (إحدى شركات الوساطة) بطلب تعريف وفتح حساب مستثمر، فيقوم الوسيط بتعريفك لدى مركز المقاصة والحفظ المركزي كمستثمر ويتم فتح حسابين خاصين بك هما:

حساب مستثمر لدى الوسيط
Client account

حساب مستثمر لدى المركز
Registry account

ويقوم المركز بإصدار رقم مستثمر يدعى (رقم المركز للمستثمر) وهو رقم مميز خاص بك لا يتكرر.

عملية فتح الحساب هي مجانية بالكامل



ثالثاً: اختيار الشركة أو الشركات التي ترغب بالاستثمار في أسهمها.

أي اختيار السهم الذي تود شراؤه أو بيعه.

بعض المستثمرين يفضلون الاستثمار قصير الأجل في
أسهم المضاربة والتي تمتاز بسيولتها العالية وسعرها
المنخفض.

ومنهم من يتجه إلى الاستثمار طويل الأجل في الشركات
التي لها أهمية نسبية في السوق والتي تمتاز عادة بإتباعها
سياسة توزيع أرباح ثابتة وبتحقيقها معدلات أرباح
مرتفعة.



رابعاً: إعطاء أوامر كـ بالبيع أو الشراء للوسيط

مع تحديد أسهم الشركة التي ترغب بالتداول على أسهمها والكمية والسعر المناسب لك.



عمولات التداول

بين 50 ليرة و 80 ليرة لكل عشرة آلاف من قيمة الصفقة

الوسيط

7 ليرات لكل عشرة آلاف من طرفي التداول

السوق

5 ليرات لكل عشرة آلاف من طرفي التداول

الهيئة

6 ليرات لكل عشرة آلاف من طرفي التداول

المركز

بين 68 ليرة و 98 ليرة لكل عشرة آلاف من قيمة الصفقة

المجموع :

نصائح للاستثمار في سوق دمشق للأوراق المالية

- ✓ المتابعة المستمرة للمعلومات الفنية والمالية التي تنشرها الشركات دورياً.
- ✓ تنويع الاستثمار بين الفرص المختلفة
- ✓ الاستعانة بخبرات المؤسسات المالية كشركات الوساطة وشركات تحليل المعلومات.



- ✓ خطط جيداً قبل البدء بالاستثمار
- ✓ لا للشائعات
- ✓ انتبه من المتلاعبين والمعلومات الداخلية



لمحة عن أداء السوق خلال عام 2017

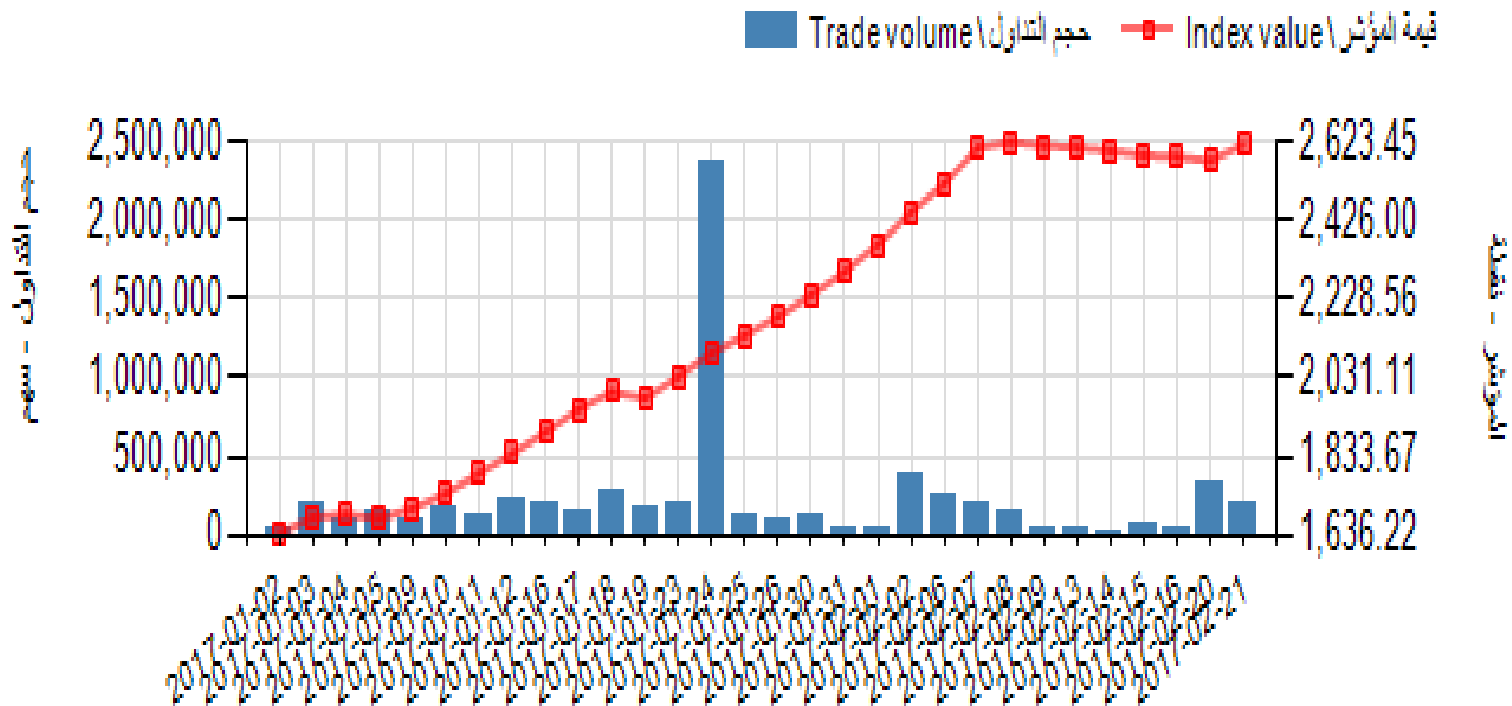


مقارنة لأداء السوق خلال الفترة الممتدة من 1-1 ولغاية 2-15 من
عامي 2017 و 2016

| 2016 | 2017 | البيان |
|-------|-------|---|
| 217 | 1,613 | قيمة التداول (مليون ليرة سورية) |
| 1.73 | 6.87 | حجم التداول (مليون سهم) |
| 8.7 | 59.7 | المعدل اليومي لقيمة التداول (مليون ليرة سورية) |
| 1,286 | 2,588 | المؤشر (نقطة) |

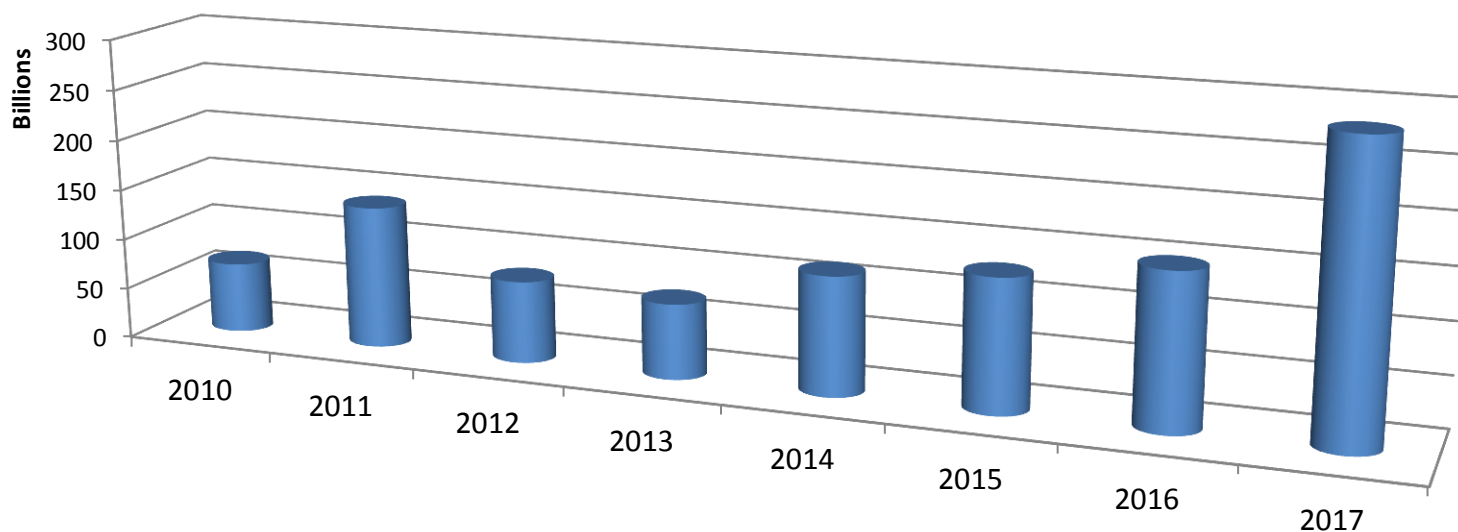
أداء السوق خلال الفترة الممتدة من 1-1 و لغاية 2017-2-21

| البيان | 2017-1-1 | 2017-2-21 | التغير | نسبة التغير |
|-------------------------------|----------|-----------|------------|-------------|
| مؤشر سوق دمشق للأوراق المالية | 1,618 | 2,615 | + 997 نقطة | + 62 % |



القيمة السوقية للسوق (مليار ليرة سورية)

| 2010 | 2011 | 2012 | 2013 | 2014 | 2015 | 2016 | 2017 | العام |
|------|------|------|------|------|------|------|------|--------|
| 69 | 140 | 81 | 74 | 116 | 130 | 151 | 284 | القيمة |



عوائد الأسهم خلال عام 2017

| عائد السهم | 2017-2-21 | 2017-1-1 | اسم الشركة |
|---------------------|-----------|----------|--------------------------------|
| قطاع المصارف | | | |
| 187.39% | 319.00 | 111.00 | فرنسبنك - سورية |
| 167.59% | 289.00 | 108.00 | بنك الأردن - سورية |
| 123.72% | 424.59 | 189.79 | بنك الشام |
| 114.19% | 405.48 | 189.31 | بنك قطر الوطني- سورية |
| 112.81% | 340.49 | 160.00 | المصرف الدولي للتجارة والتمويل |
| 107.61% | 416.80 | 200.76 | بنك سورية الدولي الإسلامي |
| 76.41% | 508.94 | 288.50 | بنك البركة - سورية |
| 28.96% | 128.64 | 99.75 | بنك سورية والخليج |
| 26.84% | 224.50 | 177.00 | البنك العربي- سورية |
| 10.16% | 176.25 | 160.00 | بنك الشرق |
| 4.96% | 142.75 | 136.00 | بنك بيبيلوس- سورية |

عوائد الأسهم خلال عام 2017

| عائد السهم | 2017-2-21 | 2017-1-1 | اسم الشركة |
|----------------------|-----------|----------|---------------------------------------|
| باقي القطاعات | | | |
| 106.87 | 218.25 | 105.50 | شركة العقيلة للتأمين التكافلي |
| 19.14 | 158.50 | 133.04 | الشركة السورية الكويتية للتأمين |
| 4.36 | 508.00 | 486.79 | الشركة الأهلية لصناعة الزيوت النباتية |



النتائج الأولية عن عام 2016

النتائج الجيدة لمعظم الشركات المدرجة لاسيما ضمن النتائج الأولية عن عام 2016 حيث أظهرت تلك ارتفاعات كبيرة في صافي الدخل وربحية السهم بالمقارنة مع نتائج تلك الشركات خلال عام 2015

هذه النتائج الايجابية انعكست على تداولات أسهم تلك الشركات وارتفاعات غير مسبوقه على أسعار أسهمها



ربحية الأسهم خلال عام 2016 بالمقارنة مع 2015

قطاع المصارف

| نسبة التغير | 2015 | أولى 2016 | اسم الشركة |
|-------------|--------|-----------|--------------------------------|
| - | 0.39 | 109.78 | المصرف الدولي للتجارة والتمويل |
| 105.35% | 92.69 | 190.34 | بنك الأردن - سورية |
| 97.79% | 68.78 | 136.04 | بنك سورية الدولي الإسلامي |
| 87.30% | 106.16 | 198.84 | بنك عوده - سورية |
| 71.16% | 148.06 | 253.42 | فرنسبنك - سورية |
| 55.09% | 133.01 | 206.28 | بنك بيمو السعودي الفرنسي |
| 55.02% | 109.73 | 170.10 | بنك الشام |
| 53.15% | 104.01 | 159.29 | البنك العربي - سورية |
| 45.62% | 147.26 | 214.44 | بنك البركة |
| 38.33% | 134.11 | 185.52 | بنك قطر الوطني - سورية |
| 33.36% | 171.99 | 229.36 | بنك الشرق |
| 21.52% | 159.95 | 194.37 | بنك سورية والمهجر |
| 5.86% | 106.68 | 112.93 | بنك بيبيلوس - سورية |
| -30.57% | 35.33 | 24.53 | بنك سورية والخليج |

ربحية الأسهم خلال عام 2016 بالمقارنة مع 2015

باقي قطاعات السوق

| نسبة التغير | 2015 | أولى 2016 | اسم الشركة |
|-------------|-------|-----------|--|
| 55.01% | 95.32 | 147.76 | السورية الكويتية للتأمين |
| 39.18% | 53.86 | 74.96 | المتحدة للتأمين |
| -11.64% | 25.87 | 22.86 | الشركة السورية الدولية للتأمين - آروب |
| -31.89% | 3.70 | 2.52 | المجموعة المتحدة للنشر والإعلان والتسويق |
| -94.14% | 4.15 | 0.24 | الأهلية للنقل |

مكرر القيمة السوقية إلى القيمة الدفترية

وهي نسبة سعر الإغلاق (القيمة السوقية) منسوبة إلى القيمة الدفترية للسهم.

تعتبر من النسب الهامة بالنسبة للمستثمرين وكلما انخفض كان أكبر جاذبية لهم



مكرر القيمة السوقية إلى الدفترية في 31/12/2016



قطاع المصارف

| مكرر القيمة السوقية إلى القيمة الدفترية | القيمة السوقية 31/12/2016 | القيمة الدفترية أولية 2016 | اسم الشركة |
|---|---------------------------|----------------------------|--------------------------------|
| 0.60 | 340.00 | 565.39 | بنك بيمو السعودي الفرنسي |
| 0.44 | 213.50 | 482.67 | بنك عوده - سورية |
| 0.59 | 160.00 | 271.67 | المصرف الدولي للتجارة والتمويل |
| 0.64 | 200.76 | 314.92 | بنك سورية الدولي الإسلامي |
| 0.34 | 189.31 | 555.86 | بنك قطر الوطني- سورية |
| 0.93 | 99.75 | 107.13 | بنك سورية والخليج |
| 0.44 | 177.00 | 400.49 | البنك العربي - سورية |
| 0.49 | 266.00 | 547.00 | بنك سورية والمهجر |
| 0.39 | 136.00 | 349.30 | بنك بيبيلوس - سورية |
| 0.30 | 108.00 | 356.71 | بنك الأردن - سورية |
| 0.28 | 160.00 | 571.53 | بنك الشرق |
| 0.22 | 111.00 | 509.62 | فرنسبنك - سورية |
| 0.39 | 189.79 | 483.05 | بنك الشام |
| 0.51 | 288.50 | 571.23 | بنك البركة - سورية |



مكرر القيمة السوقية إلى الدفترية في 31/1/2017



قطاع المصارف

| مكرر القيمة السوقية إلى القيمة الدفترية | القيمة السوقية 31/1/2017 | القيمة الدفترية أولية 2016 | اسم الشركة |
|---|--------------------------|----------------------------|--------------------------------|
| 0.60 | 340.00 | 565.39 | بنك بيمو السعودي الفرنسي |
| 0.44 | 213.50 | 482.67 | بنك عوده - سورية |
| 1.02 | 276.50 | 271.67 | المصرف الدولي للتجارة والتمويل |
| 1.11 | 349.25 | 314.92 | بنك سورية الدولي الإسلامي |
| 0.65 | 361.75 | 555.86 | بنك قطر الوطني - سورية |
| 1.05 | 112.00 | 107.13 | بنك سورية والخليج |
| 0.53 | 214.00 | 400.49 | البنك العربي - سورية |
| 0.49 | 266.00 | 547.00 | بنك سورية والمهجر |
| 0.39 | 136.00 | 349.30 | بنك بيبيلوس - سورية |
| 0.60 | 213.25 | 356.71 | بنك الأردن - سورية |
| 0.28 | 160.00 | 571.53 | بنك الشرق |
| 0.41 | 211.00 | 509.62 | فرنسبنك - سورية |
| 0.76 | 365.75 | 483.05 | بنك الشام |
| 0.74 | 422.00 | 571.23 | بنك البركة - سورية |

مكرر القيمة السوقية إلى الدفترية في 31/12/2016

قطاع التأمين

| اسم الشركة | القيمة الدفترية أولية 2016 | القيمة السوقية 31/12/2016 | مكرر القيمة السوقية إلى القيمة الدفترية |
|---------------------------------------|-------------------------------|------------------------------|--|
| المتحدة للتأمين | 240.94 | 175.25 | 0.73 |
| الاتحاد التعاوني للتأمين | 123.29 | 112.00 | 0.91 |
| السورية الوطنية للتأمين | 289.23 | 118.75 | 0.41 |
| الشركة السورية الدولية للتأمين - أروب | 180.15 | 150.43 | 0.84 |
| العقيلة للتأمين التكافلي | 171.12 | 105.50 | 0.62 |
| السورية الكويتية للتأمين | 412.16 | 133.04 | 0.32 |

مكرر القيمة السوقية إلى الدفترية في 31/1/2017

قطاع التأمين

| اسم الشركة | القيمة الدفترية أولية 2016 | القيمة السوقية 31/1/2017 | مكرر القيمة السوقية إلى القيمة الدفترية |
|---------------------------------------|-------------------------------|-----------------------------|--|
| المتحدة للتأمين | 240.94 | 175.25 | 0.73 |
| الاتحاد التعاوني للتأمين | 123.29 | 112.00 | 0.91 |
| السورية الوطنية للتأمين | 289.23 | 118.75 | 0.41 |
| الشركة السورية الدولية للتأمين - أروب | 180.15 | 150.43 | 0.84 |
| العقيلة للتأمين التكافلي | 171.12 | 178.75 | 1.04 |
| السورية الكويتية للتأمين | 412.16 | 151.00 | 0.37 |

مكرر القيمة السوقية إلى الدفترية في البورصات الأخرى

| مكرر القيمة السوقية إلى القيمة الدفترية | بورصة مصر |
|---|------------------------------|
| 3.95 | البنك التجاري الدولي مصر |
| 23.22 | مصر الجديدة للإسكان والتعمير |
| 8.26 | القاهرة للزيوت والصابون |

| مكرر القيمة السوقية إلى القيمة الدفترية | بورصة عمان |
|---|------------------------------|
| 1.861 | البنك الإسلامي الأردني |
| 2.365 | بنك الاسكان للتجارة والتمويل |
| 1.57 | بنك الاردن |
| 1.098 | المتحدة للتأمين |
| 2.722 | الأردنية الإماراتية للتأمين |

التجربة الاستثمارية

لنفرض أن أحد المستثمرين قرر بدأ استثماره في سوق
دمشق للأوراق المالية بمبلغ مليون ليرة سورية
ودخل السوق بداية شهر تشرين الثاني عام 2016



الفرضية الأولى :

ولنفترض أن المستثمر قرر الدخول إلى السوق بتاريخ 2016-11-1 ووزع استثماره لتكون محفظته الاستثمارية مكونة من أسهم الشركات التالية:

بنسبة: 22%

بنك الشام (CHB)

بنسبة: 15%

شركة العقيلة للتأمين التكافلي (ATI)

بنسبة: 63%

بنك سورية الدولي الإسلامي (SIIB)

الحالة الأولى:

قام المستثمر ببيع أسهم محفظته وفقاً لسعر الإغلاق بنهاية شهر تشرين الثاني 2016

أي أن المستثمر سيحقق ربح صافي قدره 21,565 وذلك بعد خصم العمولة

أي يكون قد حقق عائداً بمعدل قدره 2.16 %

الحالة الثانية:

قام المستثمر ببيع أسهم محفظته وفقاً لسعر الإغلاق بنهاية شهر
كانون الأول 2016

أي أن المستثمر سيحقق ربح صافي قدره 162,883 وذلك بعد خصم
العمولة

أي يكون قد حقق عائداً بمعدل قدره 16.29 % .

الحالة الثالثة:

قام المستثمر ببيع أسهم محفظته وفقاً لسعر الإغلاق بنهاية شهر
كانون الثاني 2017

أي أن المستثمر سيحقق ربح صافي قدره 1,062,030 وذلك بعد
خصم العمولة

أي يكون قد حقق عائداً بمعدل قدره 106.20 % .

الفرضية الثانية :

ولنفترض أن المستثمر قرر بتاريخ 1-11-2016 توزيع استثماره لتكون محافظته الاستثمارية مكونة من أسهم الشركات التالية:

| | |
|-------------------------------------|------------|
| بنك قطر الوطني (QNBS) | بنسبة: 55% |
| شركة العقيلة للتأمين التكافلي (ATI) | بنسبة: 19% |
| الشركة الكويتية للتأمين (SKIC) | بنسبة: 26% |



الحالة الأولى:

قام المستثمر ببيع أسهم محفظته وفقاً لسعر الإغلاق بنهاية شهر
تشرين الثاني 2016

أي أن المستثمر سيحقق خسارة صافية قدرها
9,150 وذلك بعد خصم العمولة

أي يكون قد حقق خسارة بمعدل قدره -0.91%

الحالة الثانية:

قام المستثمر ببيع أسهم محفظته وفقاً لسعر الإغلاق بنهاية شهر كانون الأول 2016

أي أن المستثمر سيحقق ربح صافي قدره 144,328 وذلك بعد خصم العمولة

أي يكون قد حقق عائداً بمعدل قدره 14.43%.

الحالة الثالثة:

قام المستثمر ببيع أسهم محفظته وفقاً لسعر الإغلاق بنهاية شهر
كانون الثاني 2017

أي أن المستثمر سيحقق ربح صافي قدره 964,263 وذلك بعد خصم
العمولة

أي يكون قد حقق عائداً بمعدل قدره 96.43%.

ملخص التجربة الاستثمارية

| الفرضية الثانية | | | الفرضية الأولى | | | البيان |
|-----------------|------------|-----------|----------------|------------|-----------|-----------------------------|
| العائد | صافي الربح | القيمة | العائد | صافي الربح | القيمة | |
| | - | 1,000,000 | | - | 1,000,000 | مبلغ الاستثمار |
| % 0.91- | 9,150- | 997,835 | % 2.16 | 21,565 | 1,028,766 | قيمة المحفظة نهاية 30/11 |
| % 14.43 | 144,328 | 1,152,394 | % 16.29 | 162,883 | 1,171,081 | قيمة المحفظة نهاية 31/12 |
| % 96.43 | 964,263 | 1,978,110 | % 106.20 | 1,062,030 | 2,082,437 | قيمة المحفظة نهاية 31/01 |

الآفاق المستقبلية لسوق دمشق للأوراق المالية

داخلياً

- زيادة عدد الشركات المدرجة عن طريق الاستمرار بدعوة جميع الشركات المصدرة للأوراق المالية و المحققة لشروط الإدراج إلى إدراج أسهمها في السوق لاسيما شركات قطاع الاتصالات – الجامعات الخاصة – شركات الأدوية .
- تطوير موقع سوق دمشق الإلكتروني على الانترنت وإطلاقه ليكون مصدر المعلومات الأساسي لمتخذي القرار ومنصة تعليمية أساسية للباحثين عبر تقديم حزمة جديدة من التقارير والدراسات والمؤشرات المدعومة بالرسوم البيانية مع التركيز على الناحية التعليمية والتوعوية لنشر ثقافة الاستثمار والاستفادة من معلومات التداول اليومية والتراكمية وإتاحة إمكانية الوصول إليها من خلال برمجيات خاصة بسوق دمشق عبر أجهزة الجوال (MOBILE APPLICATIONS).



الآفاق المستقبلية لسوق دمشق للأوراق المالية

داخلياً

- تطوير الخدمات الالكترونية (E-SERVICES) المقدمة للمستثمرين حالياً وإطلاق خدمات جديدة تلبي تطلعاتهم بالإضافة إلى اطلاق خدمات للشركات المساهمة المدرجة بحيث تستطيع الشركات الاطلاع على سجلات المساهمين الخاصة بها وسجل الصفقات الخاصة بسهمها عبر الانترنت.
- العمل على تطوير كافة الأنظمة والقوانين المتعلقة بعمل السوق بما يتوافق مع متطلبات المرحلة القادمة.



الآفاق المستقبلية لسوق دمشق للأوراق المالية

خارجياً

- الاستمرار بدعوة الجهات الحكومية المختصة لاسيما في مرحلة إعادة الاعمار القادمة لتأسيس شركات الاستثمار والتطوير العقاري على شكل شركات مساهمة عامة لتكون هذه الشركات مدرجة في سوق دمشق للأوراق المالية في المستقبل.
- العمل على استحداث منتجات ادخارية جديدة كالسندات والصكوك الاسلامية.
- دعوة الشركات العائلية للتحويل إلى شركات مساهمة عامة والعمل على تذليل الصعوبات التي واجهت الاستفادة من المرسوم 61 لعام 2007.
- السعي إلى تعزيز التواصل والتفاعل مع الجهات والاتحادات الخارجية والعالمية والانضمام إليها لما للأمر من فائدة من خلال تبادل الخبرات والتجارب مع البورصات الأخرى، كاتحاد البورصات العالمية (WFE).

شاكرين لكم حسن استماعكم....

